



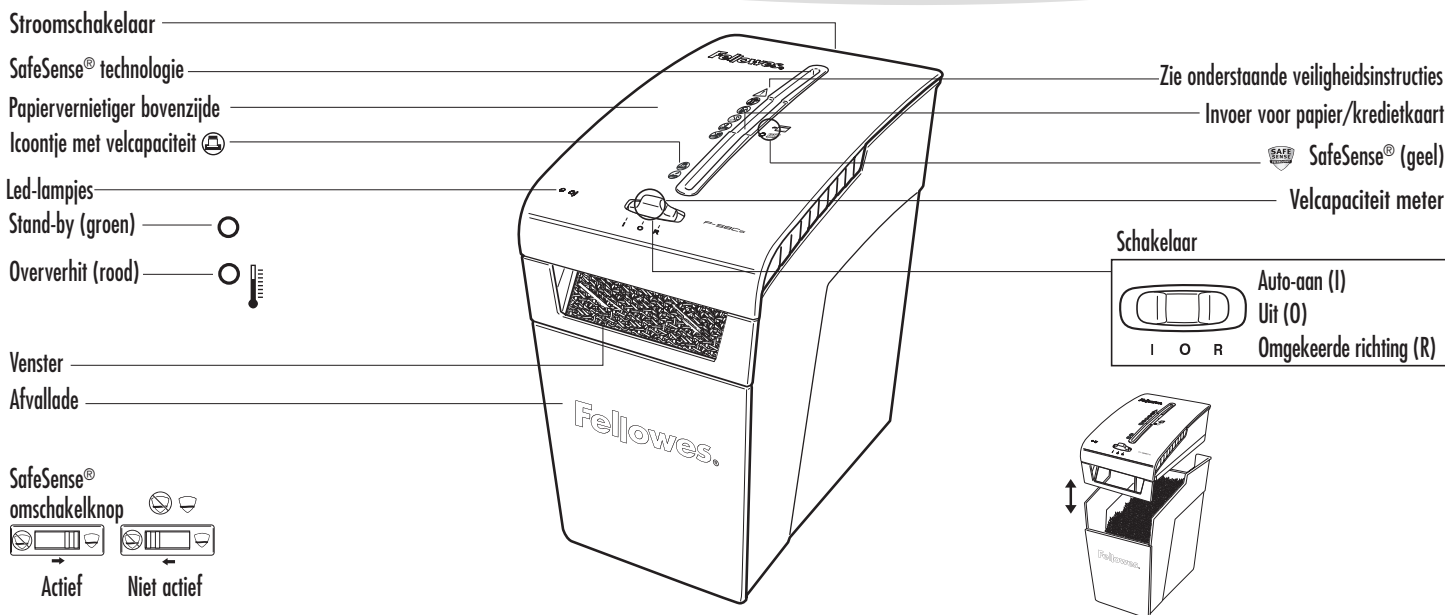
# Fellowes

THE WORLD'S TOUGHEST SHREDDERS™



## P-58Cs

Gelieve deze instructies te lezen vóór gebruik.



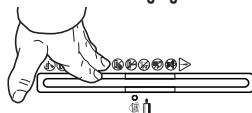
**SAFE SENSE** Baanbrekende veiligheidstechnologie! SafeSense® stopt het versnipperen wanneer handen te dicht bij de opening zijn.

### **SAFE SENSE** Om SafeSense® technologie te testen

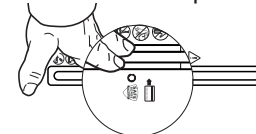
Auto-aan indrukken (I)



Test beveiligingszone



Sensor licht op



## MOGELIJKHEDEN

**Vernietigt:** papier, creditcards, paperclips en nietjes

**Vernietigt geen:** kettingformulieren, kleefetiketten, transparanten, kranten, cd's/dvd's, karton, kunststofplaten, mappen, röntgenopnames of plastic anders dan bovengenoemd

**Grootte van vernietigd papier:**

Confettivorm ..... 3,9 x 50mm

**Maximum:**

Vellen per doorvoer ..... 9\*

Kaarten per doorvoer ..... 1\*

Papierbreedte ..... 225 mm

Continu gebruik ..... 3-5 minuten

\*70 g, A4- papier aan 220-240 v, 50 Hz, 1,8 Ampère; dikker papier, vochtigheid of anders dan het vermelde voltage kan vermogen verminderen. Aanbevolen dagelijks gebruik: 10-20 papierdoorvoeren; 10 kaarten.

Fellowes SafeSense® versnipperaars zijn ontworpen voor gebruik thuis en op kantoor bij een omgevingstemperatuur van 10 – 26 graden Celsius en 40 – 80% relatieve vochtigheid.

## BELANGRIJKE VEILIGHEIDSINSTRUCTIES - Lezen vóór gebruik!

### **WAARSCHUWING**



• Uit de buurt houden van kinderen en huisdieren. Houd uw handen uit de buurt van de papierinvoer. Altijd stekker uit stopcontact trekken, wanneer niet in gebruik.



• Houd vreemde voorwerpen – handschoenen, juwelen, kleding, haren, enz. – uit de buurt van de invoeropeningen van de papiervernietiger. Indien een voorwerp in de opening bovenaan terecht komt, schakel over op Omgekeerde richting (R) om het voorwerp er uit te halen.



• Nooit spuitbussen, producten op basis van petroleum of andere ontvlambare producten op of aan papiervernietiger gebruiken. Gebruik geen perslucht uit spuitbussen op de papiervernietiger.



• Niet gebruiken indien beschadigd of defect. Bovengedeelte van papiervernietiger niet openen. Niet plaatsen in de buurt van of boven een warmte- of waterbron.



• 9 vellen per doorvoer om papieropstoppen te vermijden.

### **VOORZICHTIG**

• Aanraken vermijden van uitstekende messen onder het bovengedeelte van de confettivorm-vernietiger.

• Het geaarde stopcontact dient geïnstalleerd te worden dicht bij de apparatuur en dient gemakkelijk toegankelijk te zijn.

## BEDIENING

De stroomschakelaar moet in de AAN-positie (I) staan om de versnipperaar te laten werken. Plaats afvalzak (Fellowes nr. 36052) voor gemakkelijke afvoer.

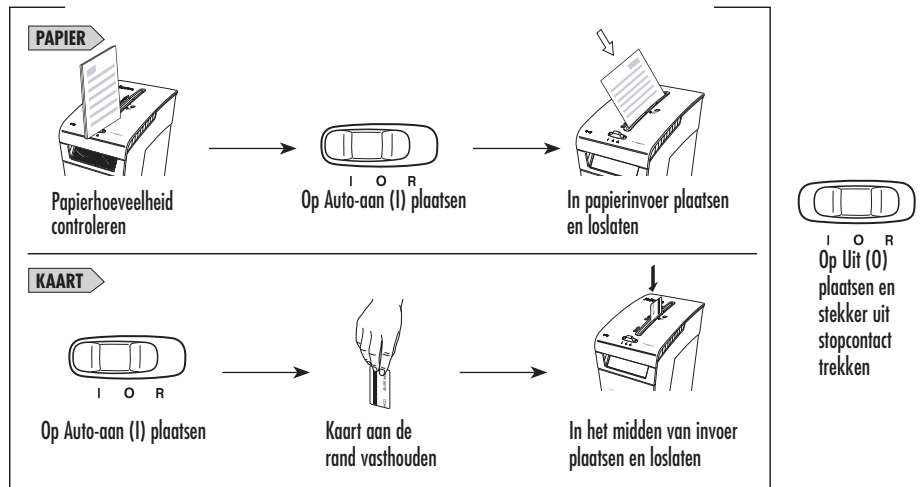


**Continu gebruik:**  
3-5 minuten maximum

**OPMERKING:** papiervernietiger blijft even draaien na iedere doorgang om invoer vrij te maken. Continu gebruik langer dan 3-5 minuten zal afkoeltijd van 15 minuten verlengen.



Op Uit (O) plaatsen en stekker in stopcontact steken



## PROBLEEM OPLOSSEN

**Vastzitten van papier:** op Uit (O) plaatsen, bovengedeelte van papiervernietiger verwijderen en afvallade leegmaken. Bovengedeelte van papiervernietiger terugplaatsen en tewerk gaan volgens sommige of alle van onderstaande procedures.



### Papiervernietiger start niet:

- Geel - SafeSense® actief
  - Geel knipperend - SafeSense® niet actief
- Zorg dat deksel correct op opvangbak zit
- 15 minuten wachten tot motor afgekoeld is
- Opvangbak verwijderen en leegmaken

**OPGEPAST:** Indien het SafeSense® lampje blijft branden, moet u de **Omschakelknop** activeren om hoger genoemde stappen uit te voeren. Zodra het papier verwijderd is, voert u een reset uit van de SafeSense® functie. (Zie SafeSense® instructies hierna.)

**SafeSense® papieropstopping:** Indien de SafeSense® functie wordt geactiveerd (SafeSense® lampje blijft branden) zodat de gebruiker denkt dat de papiervernietiger geblokkeerd is, maar dit niet het geval is, gebruikt u de **Omschakelknop** om de SafeSense® functie te deactiveren en het papier te verwijderen. **Waarschuwing** – wanneer de knop in omschakelstand staat, zal het SafeSense® lampje knipperen en zal de SafeSense® functie NIET functioneren. Zodra het papier verwijderd is, voert u een reset uit van de SafeSense® functie.

### Sensorlampje verlicht-papieropstopping

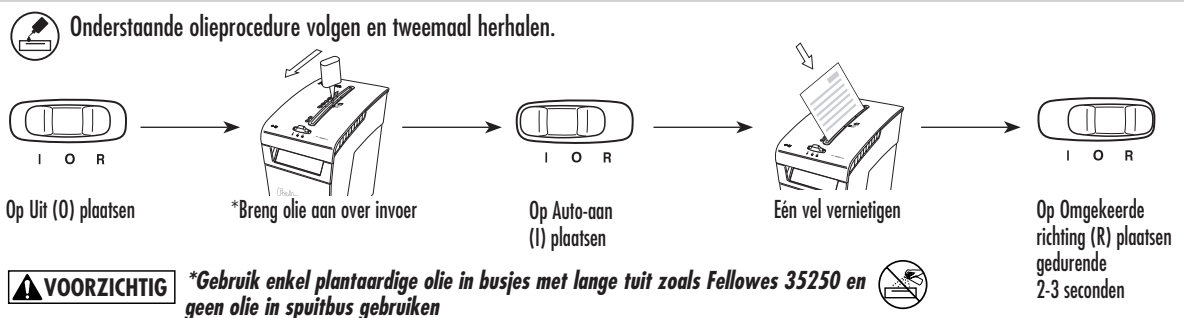


## ONDERHOUD

Regelmatig in omgekeerde richting laten draaien gedurende een minuut

Smeren wanneer opvangkorf vol is, of onmiddellijk, wanneer:

- vermogen vermindert
- geluid van motor anders klinkt of papiervernietiger stopt met draaien



## GARANTIE

BEPERKTE GARANTIE Fellowes, Inc. ("Fellowes") garandeert dat de snijmesses van het toestel zonder gebreken zijn betreffende materiaal en afwerking gedurende 5 jaar vanaf datum van aankoop door de originele gebruiker. Fellowes garandeert dat alle andere onderdelen van het toestel zonder gebreken zijn betreffende materiaal en afwerking gedurende 2 jaar vanaf de datum van aankoop door de originele gebruiker. Als van enig onderdeel tijdens de garantieperiode wordt vastgesteld dat dit defect is, is uw enige en exclusieve optie de reparatie of vervanging van het defecte onderdeel, dit naar goeddunken en op kosten van Fellowes. Deze garantie is niet van toepassing in geval van misbruik, verkeerd gebruik of niet goedgekeurde reparatie. ALLE IMPLICIETE GARANTIES, WAARONDER BEGREPEN GARANTIES MET BETREKKING TOT

VERKOOPBAARHEID OF GESCHIKTHEID VOOR EEN BEPAALD DOEL, WORDEN HIERBIJ BEPERKT IN DUUR TOT DE HIERBOVEN AANGEGEVEN TOEPASSELIJKE GARANTIEPERIODE. In geen geval is Fellowes aansprakelijk voor enige incidentele of gevolgschade toe te schrijven aan dit product. Deze garantie verleent u specifieke wettelijke rechten. De duur, bepalingen en voorwaarden van deze garantie zijn wereldwijd geldig, behalve waar andere beperkingen, restricties of voorwaarden zouden vereist zijn door de plaatselijke wetgeving. Voor verdere details of om van de service te kunnen genieten onder deze garantie, gelieve met ons of met uw handelaar contact op te nemen.

# Declaration of Conformity

## Fellowes Manufacturing Company

Yorkshire Way, West Moor Park  
Doncaster, South Yorkshire, DN3 3FB, England

declares that the product

Model P-58Cs

conform with the requirements of the (ROHS) Restriction of Hazardous Substances Directive (2002/95/EC), the requirements of the Low Voltage Directive (73/23 EEC) and the Electromagnetic Compatibility Directive (89/336 EEC) and the following harmonized European Names (EN Standards) and IEC Standards.

Safety: EN60950 - 1/A 11:2004

**EMC: Standard**

EN 61000-3-2/A2:2005

EN 61000-3-3/A1:2001

EN 55014-1/A2:2002

EN 55014-2/A1:2001

Itasca, Illinois, USA

June 30, 2006

*James Fellowes*

James Fellowes

---

### Help Line

Europe  
United States

+ 00-800-1810-1810  
+ 1-800-955-0959

### Fellowes

Benelux

+ 31-(0)-76-523-2090

---

## W.E.E.E

Dit product is geclassificeerd als een elektrisch en elektronisch apparaat. Indien u besluit zich te ontdoen van dit product, zorg dan a.u.b. dat dit gebeurt in overeenstemming met de Europese richtlijn inzake afval van elektrische en elektronische apparaten (AEEA) en conform de lokale wetgeving met betrekking tot deze richtlijn.

Voor meer informatie over de AEEA-richtlijn kunt u terecht op [www.fellowesinternational.com/WEEE](http://www.fellowesinternational.com/WEEE)

# www.fellowes.com

**Fellowes**

1789 Norwood Avenue, Itasca, Illinois 60143-1095 • USA • 630-893-1600

<http://www.fellowes.com>

Australia  
Benelux

Canada  
China

Deutschland  
España

France  
Italia

Japan  
Korea

Polska  
Singapore

United Kingdom  
United States